

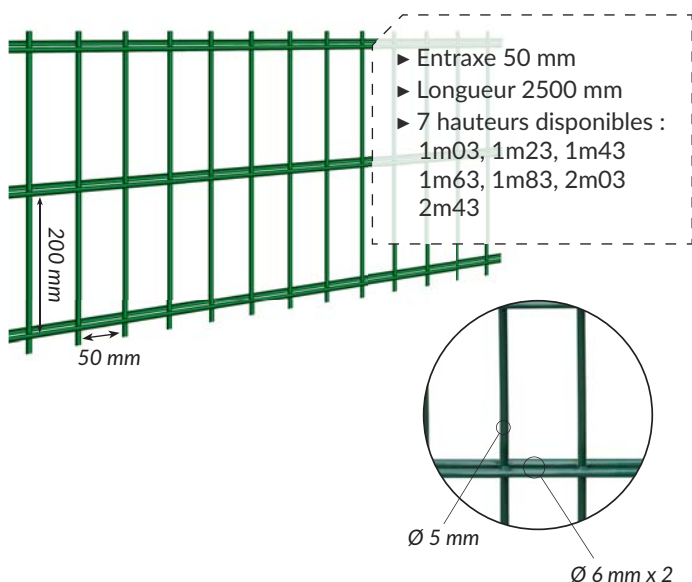


Panneaux rigides DOUBLE FIL Ø 6/5/6 mm Poteaux à ENCOCHES PROFIX®

**GARANTIE
10
ANS**

Doté de 2 fils horizontaux qui lui confèrent une extrême rigidité, le panneau Double Fil est spécialement recommandé pour les sites industriels, les aéroports, les zones militaires, les écoles et les sites sensibles.

PANNEAU RIGIDE DOUBLE FIL




RIGIDITÉ OPTIMALE

- ▶ Panneau rigide sans découpe, à double fils horizontaux pour augmenter la solidité du panneau.
- ▶ Soudure par résistance, produisant ainsi un panneau de clôture extrêmement solide.

REVÊTEMENT GARANTIE 10 ANS

- ▶ Fil d'acier galvanisé selon la norme EN 10244-2
Épaisseur du zinc : 40 gr/m² minimum
- ▶ Plastification par phosphatation microcristalline.
Épaisseur du Polyester : 100 microns minimum

POTEAU À ENCOCHES



- ▶ Dimension profil : 66 x 50 mm
- ▶ Poids : 2,55 kg/m
- ▶ Épaisseur : 1,2 mm
- ▶ Entraxe : 2540 mm

RAPIDE, FACILE ET INVOLABLE

- ▶ Sans accessoires
- ▶ Angle à 90° sans ajouter de poteau
- ▶ Inviolabilité du système

ULTRA-RÉSISTANT

- ▶ Résistance I/V : 6,30 cm³

REVÊTEMENT GARANTIE 10 ANS

- ▶ Profil acier galvanisé sendzimir Z-140 selon la norme EN 10142.
Épaisseur du zinc : 70 gr/m² minimum
- ▶ Plastification par phosphatation microcristalline :
60 microns minimum

UNE PALETTE DE COULEUR AU CHOIX :

▶ 10 couleurs RAL STANDARD :



▶ Texture métallisée, Oxidon

pour une finition de luxe.

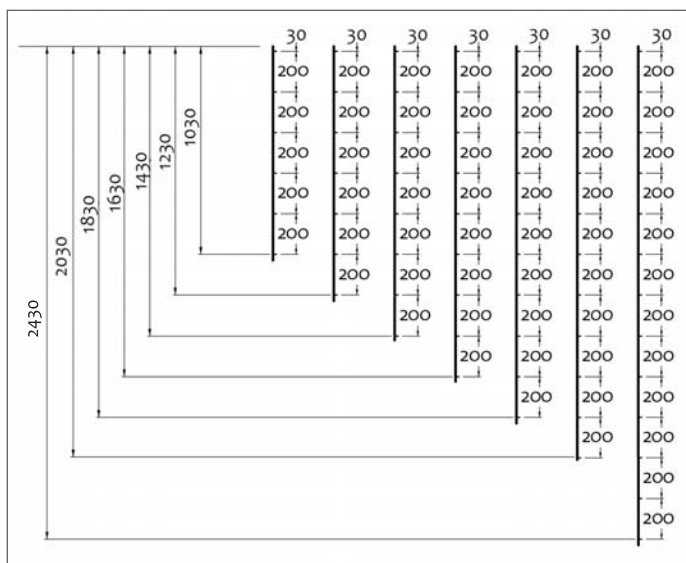


▶ Autres coloris possibles sur demande





GÉOMÉTRIE PANNEAU RIGIDE DOUBLE FIL Ø 6/5/6 MM



DIMENSIONS / POIDS

PANNEAUX		POTEAUX	
HAUTEUR EN MM	POIDS EN KG	HAUTEUR EN MM	POIDS EN KG
1030	12,93	1300	3,48
1230	15,26	1600	4,54
1430	17,60	2000	5,34
1630	19,93	2200	5,87
1830	22,26	2400	6,41
2030	24,60	2500	6,67
2430	29,26	3200	8,30

Autres dimensions sur demande

PRODUITS COMPLÉMENTAIRES :



PLATINE ALUMINIUM



BAVOLET AMOVIBLE



DALLE DE SOUBASSEMENT BÉTON



POTEAU À CLIPS



PORTILLON INDUSTRIEL

PRODUITS SIMILAIRES :



PANNEAU RIGIDE À PLIS (fil Ø 5 mm)



PANNEAU RIGIDE MÉDIUM (fil Ø 4 / 5 mm)



PANNEAU DOUBLE FIL (fil Ø 8/6/8 mm)



PANNEAU SÉCURITÉ