



Portail aluminium VALLON

Décor semi-plein ou panneau plein design



D'une solidité à toute épreuve, les portails en aluminium de la gamme «Contemporain» s'inspirent des tendances graphiques sobres et universelles, en apportant chacun une touche d'originalité, avec un excellent rapport qualité / prix.

GAMME DE PORTAIL ROBUSTE ET DURABLE

- ▶ L'aluminium, aussi léger que le PVC mais bien plus résistant, est un métal inaltérable et 100% recyclable qui durera dans le temps.
- ▶ Gamme composée de profils en aluminium extrudé (épaisseur environ 2,8 / 3mm) assemblés mécaniquement par visserie, un procédé fiable et résistant qui permet de réaliser des dimensions importantes.
- ▶ Thermolaquage «Qualicoat» pour une parfaite résistance aux intempéries.

CONCEPTION MODULAIRE & ÉVOLUTIVE

- ▶ Les traverses intermédiaires sont renforcées pour recevoir une motorisation ultérieure sans surcoût.
- ▶ En option : Lames larges (sans surcoût), vantaux tiercé (vantaux 2m00 maximum), lames à 45° ou horizontales, récupérateur de pente, RAL hors standard

PORTAILS PIVOTANTS VALLON



Forme droite



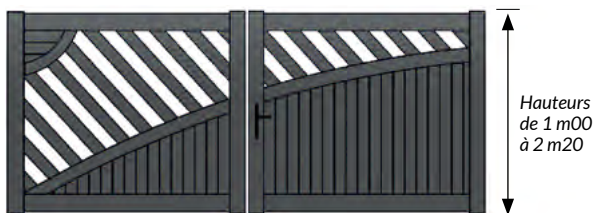
Forme biais haut



Forme biais bas

Passage disponible de 2 m50 à 5 m00


VALLON 1



avec option soleil

Hauteurs de 1 m00 à 2 m20

VALLON 2

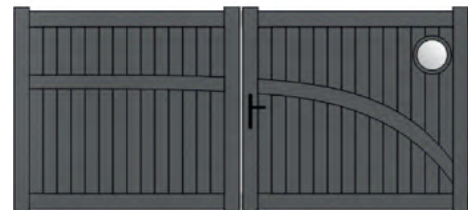


VALLON 3




avec option hublot acrylique

VALLON 4



avec option hublot acrylique

LARGE PALETTE DE COULEURS (22 RAL STANDARDS)



FINITION



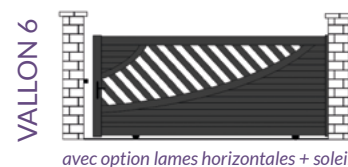
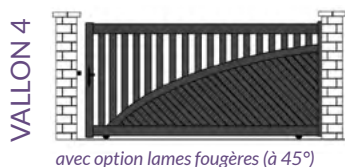
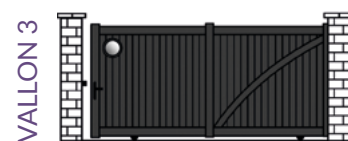
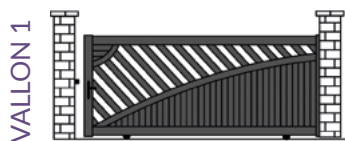
Portail aluminium VALLON

Décor semi-plein ou panneau plein design



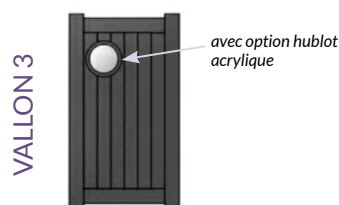
PORTAILS COULISSANTS VALLON

forme droite
 Forme biais haut
 Forme biais bas



PORTILLONS VALLON

- Forme droite
- Forme biais haut
- Forme biais bas



DIMENSIONS PORTAILS PIVOTANTS, PORTAILS COULISSANTS ET PORTILLONS

PIVOTANT		COULISSANT*		PORTILLON		PROFILS ALUMINIUM			
PASSAGE	HAUTEUR	PASSAGE	HAUTEUR	PASSAGE	HAUTEUR	MONTANTS	TRAVERSES	BARREAUX	REMPLISSAGE LAMES
2 m50	1 m00	3 m00	1 m20	1 m00	1 m00	95x65mm	90x45mm	80x20mm	100x20mm
2 m75	1 m10	3 m25	1 m30	1 m25	1 m10				
3 m00	1 m20	3 m50	1 m40	1 m50	1 m20				
3 m25	1 m30	3 m75	1 m50	1 m75	1 m30				
3 m50	1 m40	4 m00	1 m60		1 m40				
3 m75	1 m50	4 m25	1 m70		1 m50				
4 m00	1 m60	4 m50	1 m80		1 m60				
4 m25	1 m70	4 m75	1 m90		1 m70				
4 m50	1 m80	5 m00	2 m00		1 m80				
4 m75	1 m90	5 m50			1 m90				
5 m00	2 m00	6 m00			2 m00				
	2 m20				2 m20				

* Pour les coulissants forme biais haut ou biais bas : hauteur maxi côté montants 1m80 et largeur maxi de passage 5m00.



SUR DEMANDE, NOTRE BUREAU D'ÉTUDES CONÇOIT VOTRE PORTAIL AUX DIMENSIONS SOUHAITÉES SUR-MESURE, SANS SURCÔÛT

COMPOSITION DU PORTAIL

Les pivotants sont livrés avec : Serrure à canon européen, 3 clés - Poignée aluminium - Sabot de sol - Gonds multi-réglages (à visser ou à sceller) - Traverse intermédiaire ou basse renforcée pour automatisme

Les coulissants sont livrés avec : Un guide à galets (nylon) - Une platine de réception - Serrure à canon européen, 3 clés - Poignée aluminium - Rail au sol à visser - Une butée d'ouverture à visser - Traverse intermédiaire ou basse renforcée pour automatisme

PRODUITS ASSOCIÉS



Clôture aluminium Contemporaine



Clôture aluminium Intemporelle



Clôture aluminium Lames Z

POTEAUX

- ▶ Hauteur disponible : 1000mm, 1100mm, 1200mm, 1300mm, 1400mm, 1500mm, 1600mm, 1700mm, 1800mm, 2000mm, 2200mm, 2500mm.
- ▶ 3 sections profils carrés : 100x100mm, 150x150mm, 200x200mm.