



Portail aluminium LINÉA

Décor barreaux ajourés



D'une solidité à toute épreuve, les portails en aluminium de la gamme «Contemporain» s'inspirent des tendances graphiques sobres et universelles, en apportant chacun une touche d'originalité, avec un excellent rapport qualité / prix.

GAMME DE PORTAIL ROBUSTE ET DURABLE

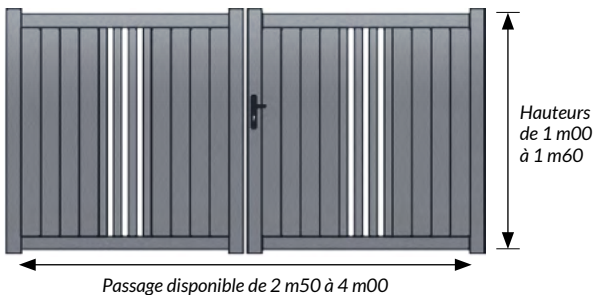
- ▶ L'aluminium, aussi léger que le PVC mais bien plus résistant, est un métal inaltérable et 100% recyclable qui durera dans le temps.
- ▶ Gamme composée de profils en aluminium extrudé assemblés mécaniquement par visserie, un procédé fiable et résistant.
- ▶ Thermolaquage «Qualicoat» pour une parfaite résistance aux intempéries.

CONCEPTION MODULAIRE & ÉVOLUTIVE

- ▶ L'assemblage mécanique des éléments constituant le portail permet toute intervention ultérieure, pour le remplacement d'éléments endommagés.
- ▶ Les traverses intermédiaires sont renforcées pour recevoir une motorisation ultérieure sans surcoût.
- ▶ En option : Lames larges (sans surcoût), vantaux tiercé (vantaill 2m00 maximum), lames à 45° ou horizontales, récupérateur de pente, RAL hors standard

PORTAILS PIVOTANTS LINÉA forme droite uniquement

LINÉA 1



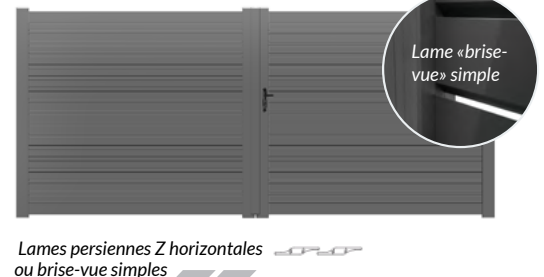
LINÉA 2



LINÉA 3



LINÉA 4



LARGE PALETTE DE COULEURS (22 RAL STANDARDS)

CRÈME	BLANC		GRIS				NOIR	BLEU			VERT			
1015	9010	9210	9016	7035	7016	7024	7031	9005	5003	5002	5024	5014	6005	6009
ROUGE		MARRON				SABLÉ								
3004	3005	8001	8003	8011	8014	8019		NOIR 900	BLEU 600					

FINITION



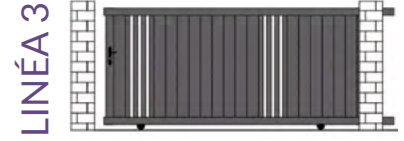

Portail aluminium LINÉA

Décor barreaux ajourés



PORTAILS COULISSANTS LINÉA

 forme droite uniquement



Lames Z horizontales ou brise-vue simples

Largeur des lames : 1500mm maximum

Lames horizontales avec meneau central

Pour un passage de plus de 3 m avec les lames Z, il faut rajouter un meneau par vantail.

PORTILLONS LINÉA

 forme droite uniquement



Lames brise-vue simples ou Z horizontales

DIMENSIONS PORTAILS PIVOTANTS, PORTAILS COULISSANTS ET PORTILLONS

PIVOTANT		COULISSANT		PORTILLON		PROFILS ALUMINIUM				
PASSAGE	HAUTEUR	PASSAGE	HAUTEUR	PASSAGE	HAUTEUR	MONTANTS	TRAVERSESES	BARREAUX	REPLISSAGE LAMES	MENEaux
2 m50	1 m00	2 m50	1 m00	1 m00	1 m00	Pivotant : 70x55mm	Pivotant : 65x45mm	70x20mm	100x20mm	Pivotant : 65x35mm
2 m75	1 m10	2 m75	1 m10	1 m25	1 m10					
3 m00	1 m20	3 m00	1 m20	1 m50	1 m20					
3 m25	1 m30	3 m25	1 m30	1 m75	1 m30	Coulissant : 70x45mm	Coulissant : 70x55mm / 70x35mm	Espace entre barreaux : +/- 70mm	Coulissant : 70x28mm	
3 m50	1 m40	3 m50	1 m40		1 m40					
3 m75	1 m50	3 m75	1 m50		1 m50					
4 m00	1 m60	4 m00	1 m60		1 m60					

Pour toutes dimensions hors standards, nous consulter

COMPOSITION DU PORTAIL

Les pivotants sont livrés avec : Serrure à canon européen, 3 clés - Poignée aluminium - Sabot de sol - Gonds multi-réglages (à visser ou à sceller) - Traverse intermédiaire ou basse renforcée pour automatisme

Les coulissants sont livrés avec : Un guide à galets (nylon) - Une platine de réception - Serrure à canon européen, 3 clés - Poignée aluminium - Rail au sol à visser - Une butée d'ouverture à visser - Traverse intermédiaire ou basse renforcée pour automatisme

PRODUITS ASSOCIÉS



Clôture aluminium Contemporaine



Clôture aluminium Intemporelle



Clôture aluminium Lames Z

POTEAUX

- ▶ Hauteur disponible : 1000mm, 1100mm, 1200mm, 1300mm, 1400mm, 1500mm, 1600mm, 1700mm, 1800mm, 2000mm, 2200mm, 2500mm.
- ▶ 3 sections profils carrés : 100x100mm, 150x150mm, 200x200mm.

