



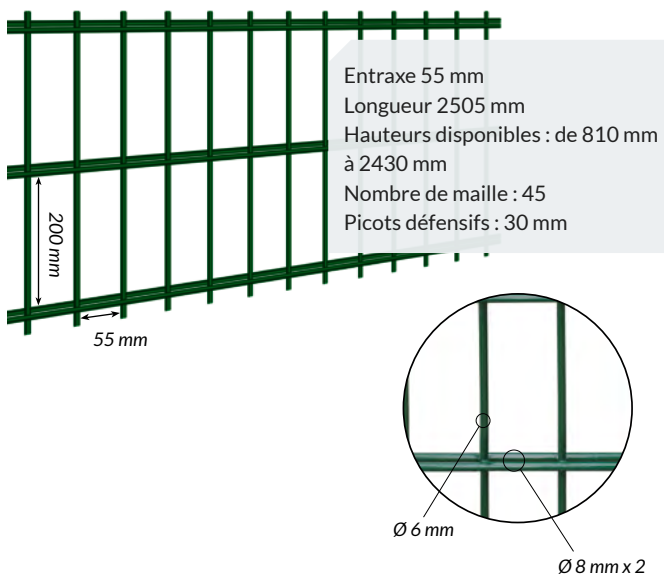
Panneau rigide DF PREMIUM + GIGACLIP®

Panneau double fil \varnothing 8/6/8 mm + poteau à clips



Doté de 2 fils horizontaux qui lui confèrent une extrême rigidité, le panneau Double Fil est spécialement recommandé pour les sites industriels, les aéroports, les zones militaires, les écoles et les sites sensibles.

PANNEAU RIGIDE DOUBLE FIL



Entraxe 55 mm
Longueur 2505 mm
Hauteurs disponibles : de 810 mm à 2430 mm
Nombre de maille : 45
Picots défensifs : 30 mm

RIGIDITÉ OPTIMALE

- ▶ Panneau rigide sans découpe, à double fils horizontaux pour augmenter la solidité du panneau.
- ▶ Soudure par résistance, produisant ainsi un panneau de clôture extrêmement solide.

REVÊTEMENT GARANTIE 10 ANS

- ▶ Fil d'acier galvanisé selon la norme EN 10244-2
- ▶ Plastification par phosphatation microcristalline. Epaisseur du Polyester : 100 microns minimum

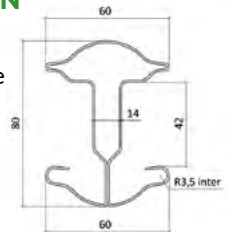
POTEAU À CLIPS



Dimension profil : 80 x 60 mm
Poids : 2,58 kg/ml
Epaisseur : 1 mm
Entraxe : 2520 mm
I/V : 6 cm³
Hauteur de 700 à 3000mm

ULTRA RÉSISTANT ET TOUT TERRAIN

- ▶ Angle à 90° sans ajouter de poteau
- ▶ Remplacement panneau sans démontage des poteaux
- ▶ Absorbe tous les degrés de dénivelé
- ▶ Résistance à 1m du sol = 270 kg



REVÊTEMENT DURABLE

- ▶ Profil acier galvanisé nuance DX51D+Z275. Epaisseur du zinc : 275 gr/m² minimum
- ▶ Plastification par phosphatation microcristalline : 80 microns minimum

POSE DU CLIP AVEC CHASSE GOUPILLE



Appuyer à l'aide du chasse goupille, jusqu'à insertion totale du clip.

4 COULEURS STANDARDS



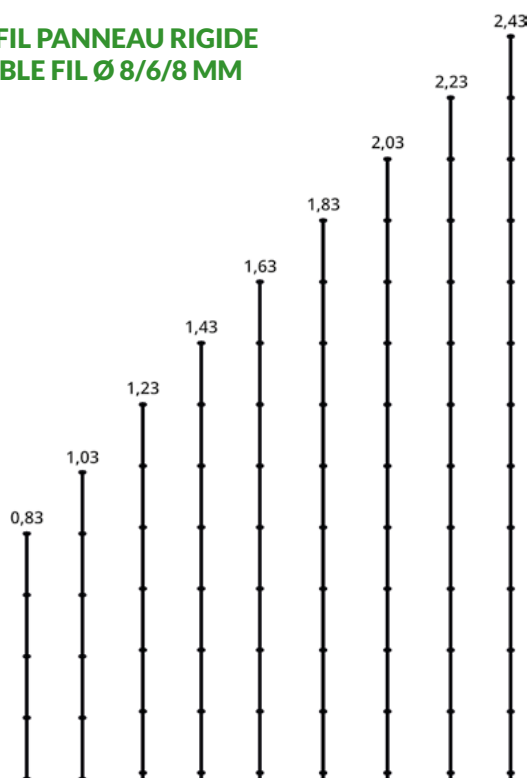
Autres coloris possibles sur demande

Panneau rigide DF PREMIUM + GIGACLIP®

Panneau double fil Ø 8/6/8 mm + poteau à clips



PROFIL PANNEAU RIGIDE DOUBLE FIL Ø 8/6/8 MM



DIMENSIONS / POIDS

PANNEAUX		POTEAU À SCELLER		POTEAU SUR PLATINE	
HAUTEUR EN MM	POIDS EN KG	HAUTEUR EN MM	POIDS EN KG	HAUTEUR EN MM	POIDS EN KG
830	14,66	1300	3,35	880	*
1030	17,90	1520	3,87	1080	*
1230	21,30	1700	4,39	1280	*
1430	24,53	2000	5,16	1480	*
1630	27,77	2250	5,68	1680	*
1830	31,00	2250	5,68	1880	*
2030	34,24	2500	6,45	2080	*
2230	37,48	2750	7,09	2280	*
2430	40,71	3000	7,74	2480	*

*nous consulter

ACCESSOIRES & OPTIONS :



Platine Giga



Dalle béton de soubassement



Poteau à encoches



Portillon industriel

PRODUITS ASSOCIÉS



Panneau rigide
MEDIUM
+ GIGACLIP



Panneau rigide
PREMIUM
+ GIGACLIP



Panneau DF
MEDIUM
+ GIGACLIP