



Portail ALUMINIUM

Décor avec panneau semi-ajouré
modèle **NIKITA**

Gamme Standard

Ce portail entrée de gamme, place l'aluminium à la portée de tous ! Cette gamme se décline en 4 modèles au design intemporel, avec une fabrication standard offrant ainsi un excellent rapport qualité / prix.

L'aluminium à la portée de tous ! Modèle NIKITA

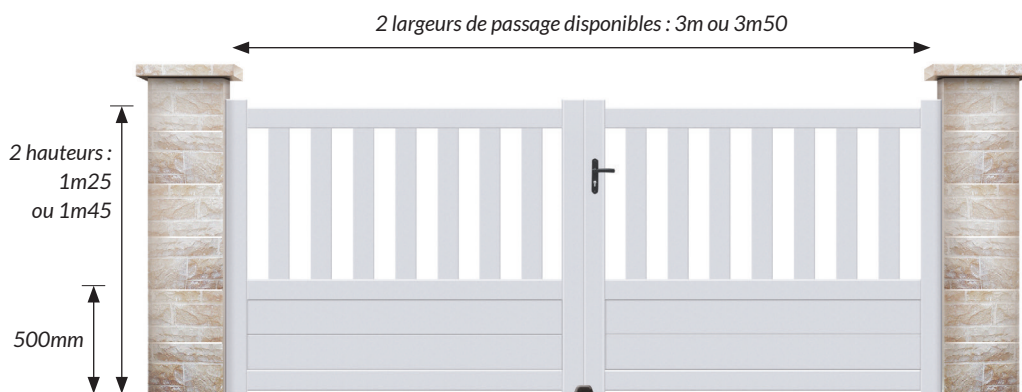
ROBUSTESSE

- ▶ L'aluminium, aussi léger que le PVC mais bien plus résistant, est un métal inaltérable et 100% recyclable qui durera dans le temps.
- ▶ Gamme composée de profils en aluminium extrudé assemblés mécaniquement par visserie, un procédé fiable et résistant.
- ▶ Thermolaquage «Qualicoat» pour une parfaite résistance aux intempéries.

CONCEPTION MODULAIRE & ÉVOLUTIVE

- ▶ L'assemblage mécanique des éléments constituant le portail permet toute intervention ultérieure, pour le remplacement d'éléments endommagés.
- ▶ Les traverses intermédiaires sont renforcées pour recevoir une motorisation ultérieure sans surcoût.

• PORTAILS PIVOTANTS NIKITA



3 COULEURS AU CHOIX



Finition : SABLÉE (aspect grainé)

PASSAGE : 3 m00 | 3 m50

HAUTEUR : 1 m25 | 1 m45

PROFILS ALUMINIUM

- ▶ Montants : 70x45mm
- ▶ Traverses : 70x35mm
- ▶ Barreaux : 70x20mm
- ▶ Espace entre barreaux : +/- 70mm

2 FORMES DISPONIBLES

- Forme droite
- Chapeau de gendarme



HAUTEUR : 1 m40
(1250mm côté pivot
+ 150mm flèche)

LES PIVOTANTS SONT LIVRÉS AVEC : Serrure à canon européen, 3 clés | Poignée aluminium | Sabot de sol | Gonds multi-réglages (à visser ou à sceller) | Traverse intermédiaire ou basse renforcée pour automatisme

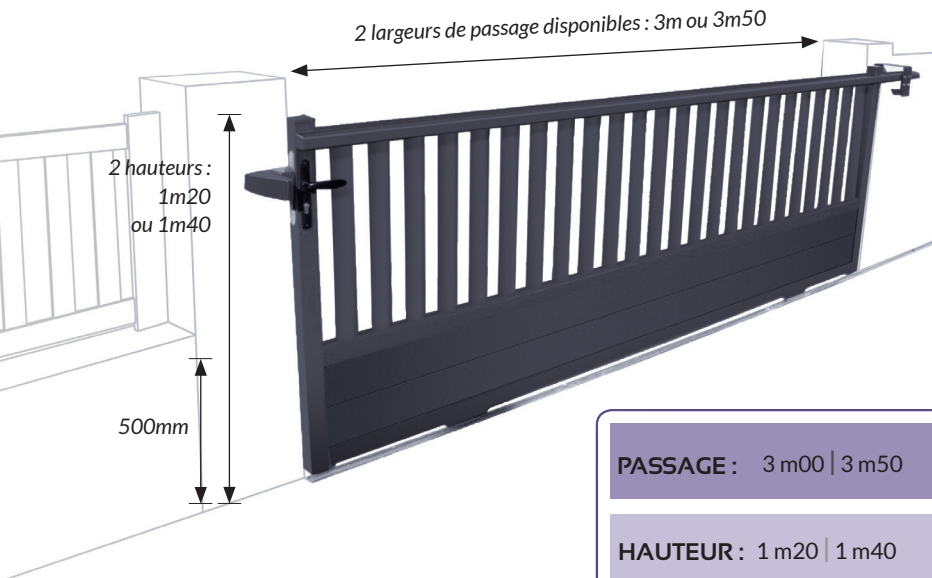


PORTAIL ALUMINIUM NIKITA GAMME STANDARD




• PORTAILS COULISSANTS NIKITA

 forme droite uniquement



PASSAGE : 3 m00 | 3 m50

HAUTEUR : 1 m20 | 1 m40



3 COULEURS AU CHOIX



GRIS
7016



BLANC
9010



MARRON
8014

Finition :  **SABLÉE**
(aspect grainé)

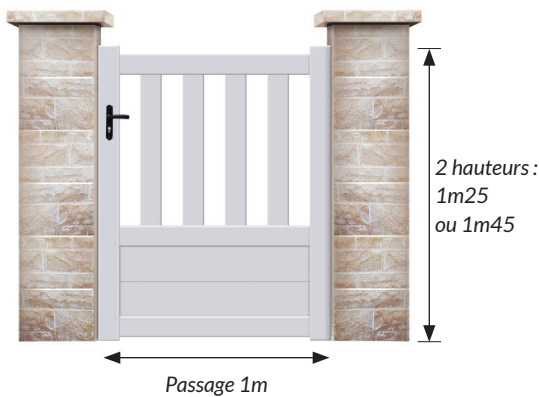
PROFILS ALUMINIUM

- ▶ Montants : 70x45mm
- ▶ Traverses : 70x35mm
- ▶ Barreaux : 70x20mm
- ▶ Espace entre barreaux : +/- 70mm

LES COULISSANTS SONT LIVRÉS AVEC : Un guide à galets (nylon) | Une platine de réception | Serrure à canon européen, 3 clés | Poignée aluminium | Rail au sol à visser | Une butée d'ouverture à visser | Traverse intermédiaire ou basse renforcée pour automatisme

À chaque modèle de portail, son portillon

• PORTILLONS NIKITA



DISPONIBLES EN

 Forme droite

 Forme cintrée



PASSAGE : 1 m00

HAUTEUR FORME DROITE :
1 m25 | 1 m45

HAUTEUR FORME CINTRÉE :
1 m30 (1 m25 côté pivot)

• POTEAUX

- ▶ Hauteur disponible : 1000mm, 1100mm, 1200mm, 1300mm, 1400mm, 1500mm, 1600mm, 1700mm, 1800mm, 2000mm, 2200mm, 2500mm.
- ▶ 3 sections profils carrés : 100x100mm, 150x150mm, 200x200mm.

• Harmonisez votre CLÔTURE avec votre portail

Large choix : clôture à panneau plein, barreaudée, à panneau Lames Z, à lisses...

> [Demander le fiche technique](#)



www.grillages-naas.com

contact@grillages-naas.com

05 57 122 222