

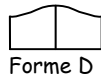
PORTAIL ALUMINIUM DIAMANT

12 rue Pablo Neruda 33140 Villenave d'Ornon - tél: 05.57.12.22.22 - fax: 05.57.12.22.20 - contact@grillages-naas.com

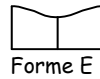
Pivotants



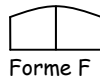
Forme A



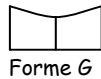
Forme D



Forme E



Forme F



Forme G

Différentes déclinaisons possibles
à voir sur page **Décorations**

Pour les formes D, E, F et G
la flèche est de 150mm
pour L ≤ 3500mm et 200mm
pour L > 3500mm

Accessoires :

Serrure à canon européen / 3 clés / Poignée aluminium / Sabot de sol / Gonds à visser ou sceller
(Portail auto : Traverse basse renforcée)

Options :

Récupérateur de pente / Arrêt avec blocage position ouverte / Vantaux tiercés (Forme A) /
Doubls traverse intermédiaires 40x20 ou plat 40x10
(Portail auto : Butée d'arrêt ouverture / Sabots enterrés)

Matière : aluminium

Montants : 50x50 et 80x50

Traverses : 50x50 et 80x50

Barreaux : Ø20

Partie basse double barreaudage
Espace entre barreaux : +/- 100mm

Dimensions disponibles :

Passage : de 2m50 à 5m00

Hauteur : de 1m00 à 2m20

Coulissants



Forme A



Forme D



Forme E



Forme F



Forme G

Différentes déclinaisons possibles
à voir sur page **Décorations**

Pour les formes D, E, F et G
la flèche est de 150mm
pour L ≤ 3500mm et 200mm
pour L > 3500mm

Accessoires :

Serrure à canon européen / 3 clés / Poignée aluminium / 1 guide à galet (nylon) / 1 platine de réception / 1 rail au sol

Options :

Barre de contreventement / Arrêt avec blocage position ouverte / Doubles traverse intermédiaires 40x20 ou plat 40x10
(Portail auto : Butée d'arrêt ouverture / Sabots enterrés)
(Formes D, E, F, G : profil à coulisse / poteau de guidage à sceller)

Matière : aluminium

Montants : 50x50 et 80x50

Traverses : 50x50 et 80x50

Barreaux : Ø20


Partie basse double barreaudage
Espace entre barreaux : +/- 100mm

Dimensions disponibles : (Formes B, C, D, E, F, G : hauteur maxi : 1m80, Longueur maxi : 5m)

Passage : de 3m00 à 6m00

Hauteur : de 1m20 à 2m00

Portillons



Forme A



Forme D



Forme E



Forme F



Forme G

Différentes déclinaisons possibles
à voir sur page **Décorations**

Matière : aluminium

Montants : 50x50 et 80x50

Traverses : 50x50 et 80x50

Barreaux : Ø20

Partie basse double barreaudage
Espace entre barreaux : +/- 100mm

Accessoires :

Serrure à canon européen / 3 clés / Poignée aluminium

Options :

Récupérateur de pente / Arrêt avec blocage position ouverte / Gâche électrique / Profil de réception gâche / Doubles traverse intermédiaires 40x20 ou plat 40x10

Dimensions disponibles :

Passage : de 1m00 à 1m75

Hauteur : de 1m00 à 2m20

Section poteaux : 100x100 120x120

Coloris standards :

RAL 9010

RAL 6005

RAL 5003

RAL 5014

RAL 9005

RAL 3004

RAL 1015


RAL 7035

RAL 8011

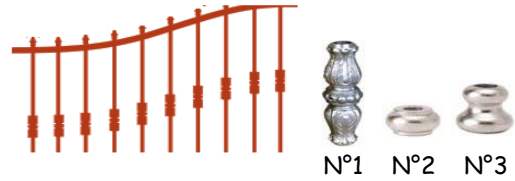
DÉCORATIONS

12 rue Pablo Neruda 33140 Villenave d'Ornon - tél: 05.57.12.22.22 - fax: 05.57.12.22.20 - contact@grillages-naas.com

Fers de lances



Rangées de manchons




Rangées de ronds



Rangée de ronds ajourés



Inserts ronds



Rangée de ronds classique

Volutes



Rangée de volutes

Entre Traverses intermédiaires



Jeu de 2 volutes avec rond



Jeu de 2 volutes

Frontons de portails



N°1



N°2



volutes de portillons

Volutes verticales



Rangée de petites volutes



Jeu de 2 volutes sur barreaux



Rangée de motifs

Rosaces et macarons :

