

BARREAUDAGE DEFENSIF

Panneau barreaudé, robuste, facile à poser pour tous sites.

Fiche technique

Descriptif :

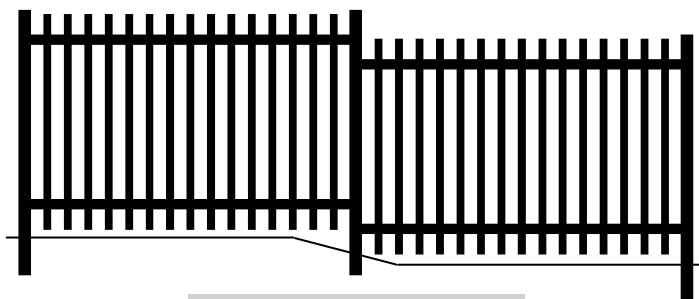
Barreaudage réalisé en tube acier (NF 36322).

Finition :

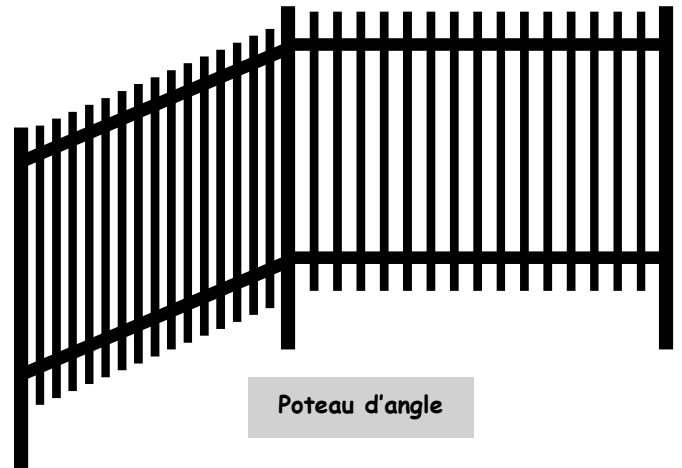
Sablage, métallisation, plastification haute protection par poudrage électrostatique au polyester (120 microns minimum) et polymérisation par cuisson au four à 200°C.

Résistance :

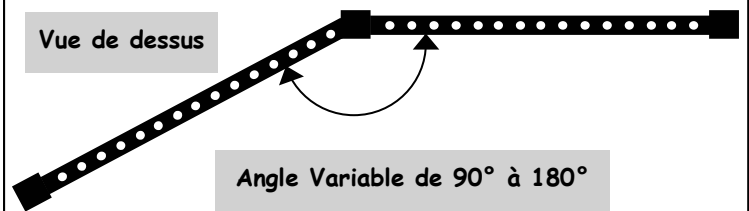
Clôture traditionnelle haut de gamme présentant une résistance optimale, variable suivant les sections de barreaudage.



Poteau de décrochement



Poteau d'angle



Vue de dessus

Angle Variable de 90° à 180°

Points forts

Couleurs :

Toutes les couleurs sont disponibles sur demande selon RAL.

Références :

Notre barreaudage a été choisi par de nombreuses collectivités (Mairie de Bordeaux), pour sa solidité et pour sa construction d'aspect traditionnel.

Solidité :

Dés qu'il est scellé dans le sol ou encastré dans un muret le barreaudage est inviolable.

Pose :

Facile et rapide à l'avancement. Les panneaux barreaudés de 2,50 mètres, scellés dans le sol s'emboîtent les uns dans les autres.

